

# Boletín Técnico

**Plataforma:** Lavadoras Automáticas.  
**Clave del boletín:** PTL10016  
**Fecha:** 08/Julio/2010  
**Alcance:** México y Exportación

**Asunto:** Introducción de nueva pata niveladora.

**Detalle:** El cambio consiste en disminuir la altura de la pata niveladora de 1.878 pulgadas a 1.543 pulgadas. El número de parte no cambia 228C1202P001.

Esta diferencia podría generar que la lavadora requiera un nuevo ajuste de las otras patas al momento de realizar el cambio por lo que hay que asegurar su correcta nivelación.


Es importante que se siga las recomendaciones del manual de uso y cuidado para asegurar una buena nivelación. Se anexa a continuación.



Diferencia en alturas


## Ubicación:

Es recomendable colocar su lavadora en piso firme y nivelado como el concreto para minimizar las vibraciones durante el ciclo de exprimido. No obstante usted podrá ajustar la altura de su lavadora mediante el ajuste de las patas niveladoras.



## Nivelación

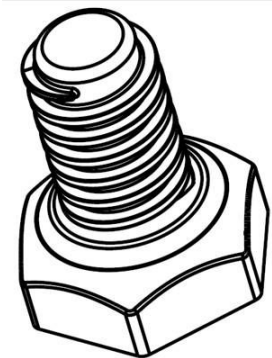
Ajuste manualmente las cuatro patas niveladoras lo necesario para que su lavadora quede firmemente apoyada. Para comprobar la correcta nivelación de la lavadora use el nivel.



Verificar con un nivel de burbuja



Nivele lado a lado usando las patas delanteras niveladoras



Pata niveladora